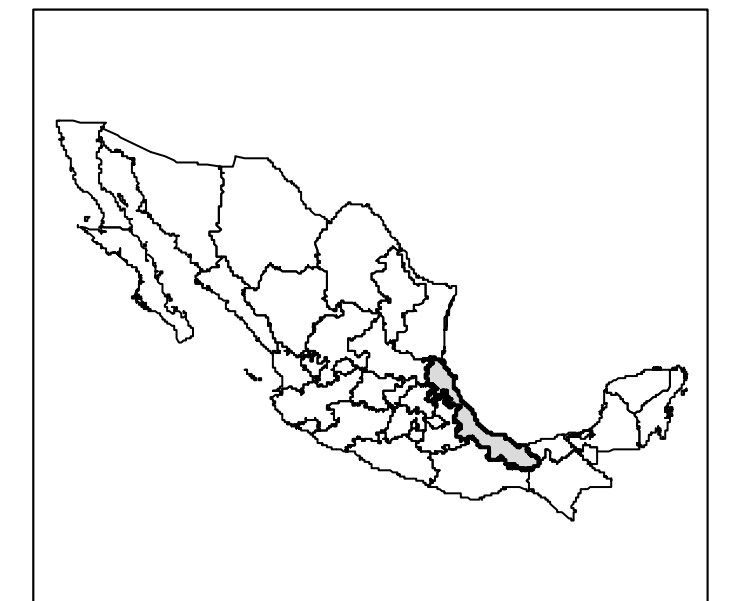


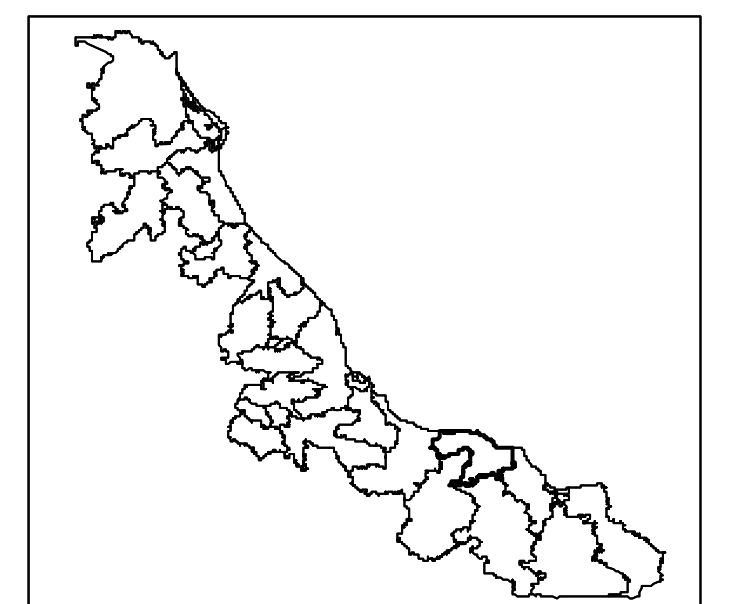
**SIMBOLOGÍA**

- LÍMITES**
- INTERNACIONAL .....
  - ESTATAL .....
  - DISTRITO LOCAL .....
  - DELEGACIONAL Y/O MUNICIPAL .....
  - SECCIONAL .....
- CLAVES GEOELECTORALES**
- DISTRITO LOCAL ..... 20
  - MUNICIPAL ..... 000
  - SECCION ..... 0000
- CABECERAS**
- MUNICIPAL .....
  - DISTRITAL .....
  - CAPITAL DEL ESTADO .....

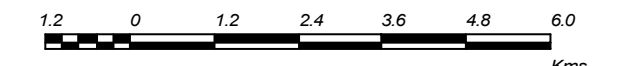
**UBICACIÓN DE LA ENTIDAD EN EL PAIS**



**UBICACIÓN DEL DISTRITO EN LA ENTIDAD**



ESCALA 1 : 120,000



**PLANO DISTRITAL SECCIONAL (AREA URBANA)**

**IDENTIFICACIÓN ELECTORAL**

ENTIDAD:	VERACRUZ	30
DISTRITO ELECTORAL LOCAL:		20
TOTAL DE MUNICIPIOS:		4

AUTORIZO  
MTR. SERGIO VERA OLVERA  
VOCAL ESTATAL